

# Loonindex

Q1 / 2026

30 MAART 2026



# 03

Vooraf



# 04

Het salaris in  
het Nederlandse mkb

# 05

Salarisontwikkelingen  
binnen en buiten cao

# 06

Verschillen tussen provincies /  
Verschillen in salaris tussen  
mannen en vrouwen



# 07

Functies en cao's  
met grootste stijgingen

# De Loonindex van Van Spaendonck

In deze Loonindex vind je de actuele cijfers over de salarissen in het Nederlandse mkb. Deze data is gebaseerd op 1,2 miljoen geanonimiseerde maandelijkse loonstroken uit Loket.

Het gaat hier dus om de daadwerkelijk betaalde salarissen van het afgelopen kwartaal en biedt daarmee een uniek inzicht.

Ook uniek: we kijken naar het gemiddelde en naar het mediaan salaris, ook wel het meest representatieve salaris.

Dit is het salaris waarbij de helft van de mensen meer verdient en de andere helft minder. Het geeft de middenwaarde van alle salarissen aan.

Aan de inhoud van de Loonindex kunnen geen rechten worden ontleend. Het gebruik van de Loonindex is op eigen risico.




# Het salaris in het Nederlandse mkb

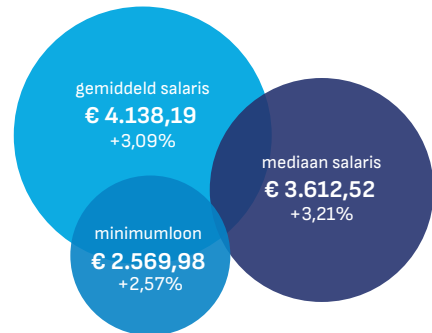
## Salarisontwikkelingen Q1 2026

- Het mediaan salaris in het mkb is in het eerste kwartaal van 2026 gestegen naar € 3.612,52, een stijging van 3,21% ten opzichte van het vorige kwartaal.
- Het gemiddeld salaris steeg met 3,09% naar € 4.138,19.
- Het minimumloon nam dit kwartaal toe met 2,57% naar € 2.569,98. Het mediaan salaris steeg daarmee harder dan het minimumloon.

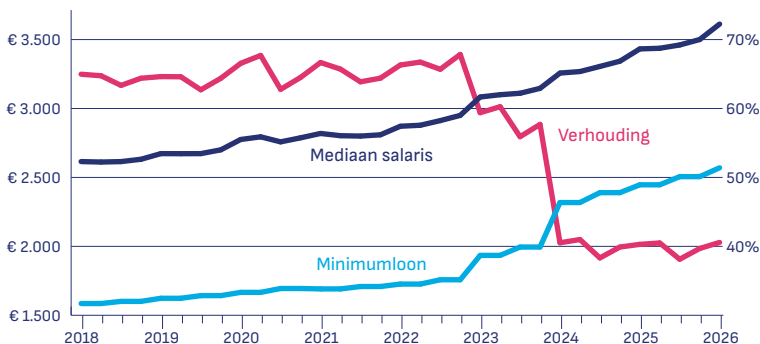
Salaris Nederlandse mkb Q4 2025



Salaris Nederlandse mkb Q1 2026



## Salarisontwikkeling per kwartaal 2018 - 2026



## Salarisontwikkeling sinds 2018


- Tussen 2018 en Q1 2026 steeg het mediaan salaris cumulatief met ruim 38%.
- Het mediaan salaris ligt in het eerste kwartaal van 2026 40,57% boven het wettelijk minimumloon. In 2018 was dit nog ruim 65%. Het minimumloon is daarmee sneller gestegen dan het mediaan salaris.

## Mediaan salarissen binnen en buiten cao

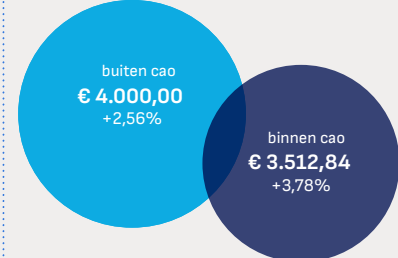
- Het mediaan salaris voor medewerkers binnen een cao bedraagt in Q1 2026 € 3.512,84, een stijging van 3,78% ten opzichte van het vorige kwartaal.
- Het mediaan salaris voor medewerkers zonder cao is 13,9% hoger en bedraagt € 4.000, een stijging van 2,56%.
- Sinds 2018 steeg het mediaan salaris binnen cao met 39,5%, buiten cao met 32,2%. Sinds 2018 steeg het mediaan salaris binnen cao met 39,5%, buiten cao met 32,2%.

## Mediaan salaris binnen en buiten cao

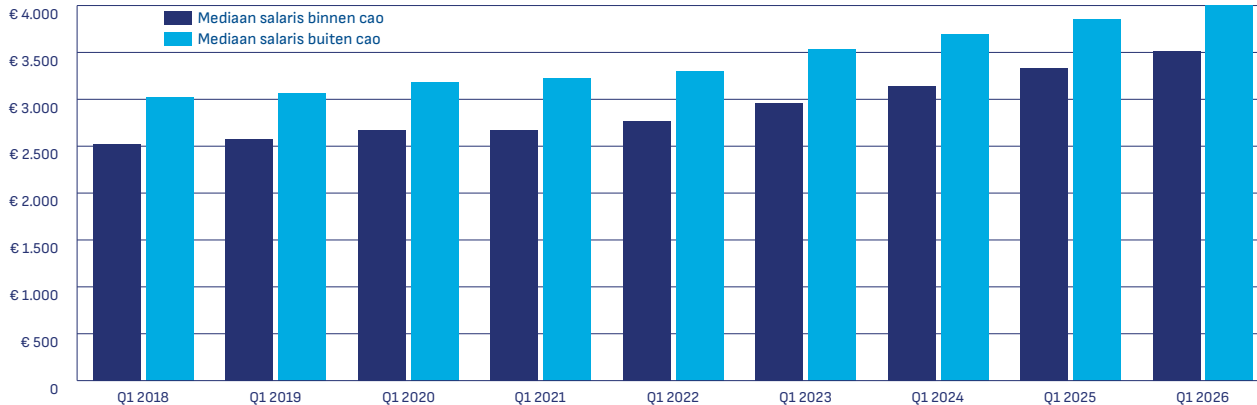
Mediaan salaris Q4 2025



Mediaan salaris Q1 2026




## Salarisontwikkeling binnen en buiten cao 2018 – 2026



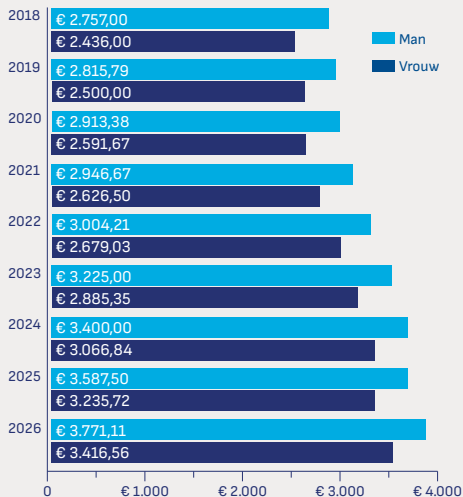
## Mediaan salaris per provincie Q1 2026 t.o.v. Q4 2025

### Verschillen tussen provincies

- De grootste loonstijgingen in Q1 2026 werden gemeten in Friesland (+3,91%), Zeeland (+3,59%) en Utrecht (+3,57%).
- De laagste stijging vond plaats in Flevoland met +2,26%.
- Het laagste mediaan salaris is te vinden in Groningen (€ 3.437,77) en Zeeland (€ 3.444,00).



### Mediaan salaris mannen en vrouwen 2019-2025



### Verschillen in salaris tussen mannen en vrouwen

- In Q1 2026 bedraagt het mediaan salaris van mannen € 3.771,11, tegenover € 3.416,56 voor vrouwen. Daarmee verdienen vrouwen mediaan 9,4% minder dan mannen.
- Over de afgelopen jaren is het salaris van vrouwen relatief harder gestegen dan dat van mannen, waardoor de loonkloof kleiner is geworden.

# Functies en cao's met grootste stijgingen

## Top 10 functies met grootste stijgingen in Q1 2026 t.o.v. Q4 2025

	Functie			Salaris Q4 '25	Salaris Q1 '26
1	Internationaal chauffeur	+ 13,39	%	€ 3.386,56	€ 3.840,01
2	Fiscalist	+ 12,58	%	€ 4.419,00	€ 4.975,00
3	Product developer	+ 11,31	%	€ 4.029,40	€ 4.485,22
4	Agrarisch medewerker	+ 10,42	%	€ 2.887,84	€ 3.188,65
5	Analyst	+ 9,94	%	€ 4.039,46	€ 4.441,00
6	Advocaat medewerker	+ 8,61	%	€ 6.121,60	€ 6.648,53
7	Kapitein	+ 8,60	%	€ 4.903,36	€ 5.324,88
8	Zweminstructeur	+ 8,56	%	€ 3.012,85	€ 3.270,88
9	Managing consultant	+ 8,52	%	€ 6.200,00	€ 6.728,00
10	Drogisterij medewerker	+ 8,00	%	€ 3.142,47	€ 3.393,87

## Top 10 cao's met grootste stijgingen in Q1 2026 t.o.v. Q4 2025

	Functie			Salaris Q4 '25	Salaris Q1 '26
1	Open Teelten	+ 16,09	%	€ 2.534,41	€ 2.942,22
2	Bioscoopbedrijf	+ 14,93	%	€ 3.252,41	€ 3.737,98
3	Uitgeverijbedrijf (vh o.a. Boek- en Tijdschr.)	+ 13,29	%	€ 4.268,49	€ 4.835,63
4	Uitzendkrachten ABU	+ 11,71	%	€ 3.670,31	€ 4.100,00
5	Groothandel in bloembollen	+ 11,43	%	€ 3.605,95	€ 4.018,14
6	Binnenscheepvaart	+ 9,49	%	€ 2.970,24	€ 3.252,00
7	Zeevaart	+ 9,24	%	€ 3.225,00	€ 3.523,00
8	Openbaar Vervoer (SPOV)	+ 8,74	%	€ 3.614,46	€ 3.930,19
9	Gezondheidscentra	+ 8,54	%	€ 3.960,24	€ 4.298,52
10	Apotheken	+ 8,00	%	€ 3.853,73	€ 4.162,03



# Van Spaendonck

Versterkt je ondernemerskracht



[vanspaendonck.nl](https://vanspaendonck.nl)